

# 2014年3月期 第3四半期決算と通期見通し

2014年2月5日

NTN株式会社

- 本資料、プレゼンテーションおよび引き続き行われる質疑応答の際の回答には、将来の業績見通し、事業戦略が含まれており、それらは現在入手可能な情報から得られた当社経営者の判断に基づいております。
- これらの将来的予測に基づく記載や発言は将来の実績を保証するものではなく、実際の結果が製品に対する需要変動、為替変動、金利変動などの様々な要素により、業績見通しとは異なる結果となりうることをご承知おき下さい。

- ★2014年3月期 第3四半期決算のポイント
- 1. 連結損益
- 2. 地域別売上高
- 3. 事業形態別売上高・営業利益
- 4. 事業形態別業績（四半期推移）
- 5. 営業利益増減（第3四半期実績）
- 6. 所在地別 売上高・営業利益
  - (1) 日本・米州
  - (2) 欧州・アジア他
- 7. 棚卸資産
- 8. 有利子負債
- 9. 設備投資・減価償却費
- 10. キャッシュ・フロー

## 2014年3月期 第3四半期実績

- ◇売上高は**4,636億円**と前年同期比**18.1%増加**
  - ・補修向けは、前年同期比15.9%増加
  - ・産業機械向けは、前年同期比4.7%増加
  - ・自動車向けは、前年同期比22.2%増加
- ◇営業利益は**206億円**と前年同期比**13倍**
- ◇第3四半期に独占禁止法関連損失引当金繰入額270億円を特別損失に計上
- ◇当期純損失は**196億円**（前年同期は6億円の純損失）

## 2014年3月期 通期の見通し

- ◇売上高は**6,300億円**（前回6,000億円）、  
営業利益は**320億円**（同300億円）に変更
- ◇第4Qの為替レートを1US\$ = **100円**（前回95円）、1EURO = **140円**（同120円）に変更

# 1. 連結損益

単位：億円

	前期('13年3月期)			今期('14年3月期)			対前期増減	
	3Q 実績	4-12月 実績 ①	通期 実績 ②	3Q 実績	4-12月 実績 ③	通期 見通し ④	'14年3月期 4-12月 ③-①	'14年3月期 通期 ④-②
売上高	1,259	3,925	5,396	1,565	4,636	6,300	712	904
営業利益 (営業利益率)	△ 6 (△ 0.5%)	15 (0.4%)	73 (1.3%)	76 (4.8%)	206 (4.4%)	320 (5.1%)	191 (4.1%)	247 (3.7%)
経常利益	2	△ 14	25	78	181	260	195	235
特別損益	19	12	△ 164	△ 271	△ 287	△ 290	△ 299	△ 126
当期純利益	11	△ 6	△ 142	△ 230	△ 196	△ 150	△ 189	△ 8
為替 US\$	81.1	80.0	82.9	100.4	99.4	99.5	19.4	16.6
レート EURO	105.1	102.0	106.8	136.6	132.2	134.1	30.1	27.3

## 2. 地域別売上高

### <地域別売上高>

単位：億円

	前期('13年3月期)			今期('14年3月期)			対前期増減			
	3Q 実績	4-12月 実績	通期 実績	3Q 実績	4-12月 実績	通期 見通し	'14年3月期 量	4-12月 為替	'14年3月期 量	通期 為替
日 本	427	1,360	1,775	452	1,303	1,750	△ 57	0	△ 25	0
米 州	325	1,003	1,416	412	1,266	1,735	20	243	35	284
欧 州	285	877	1,248	394	1,192	1,635	46	268	55	332
アジア他	221	684	958	306	875	1,180	29	162	41	181
合 計	1,259	3,925	5,396	1,565	4,636	6,300	38	674	107	797

# 3. 事業形態別売上高・営業利益

## <事業形態別売上高>

単位:億円

	前期('13年3月期)			今期('14年3月期)		
	3Q実績	4-12月実績	通期実績	3Q実績	4-12月実績	通期見通し
補修	200	644	892	251	746	1,030
産業機械	207	683	937	232	715	970
自動車	852	2,598	3,566	1,082	3,175	4,300
合計	1,259	3,925	5,396	1,565	4,636	6,300

対前期増減			
'14年3月期量	4-12月為替	'14年3月期量	通期為替
△ 12	114	0	137
△ 60	92	△ 78	110
110	467	184	550
38	674	107	797

## <事業形態別営業利益>

単位:億円

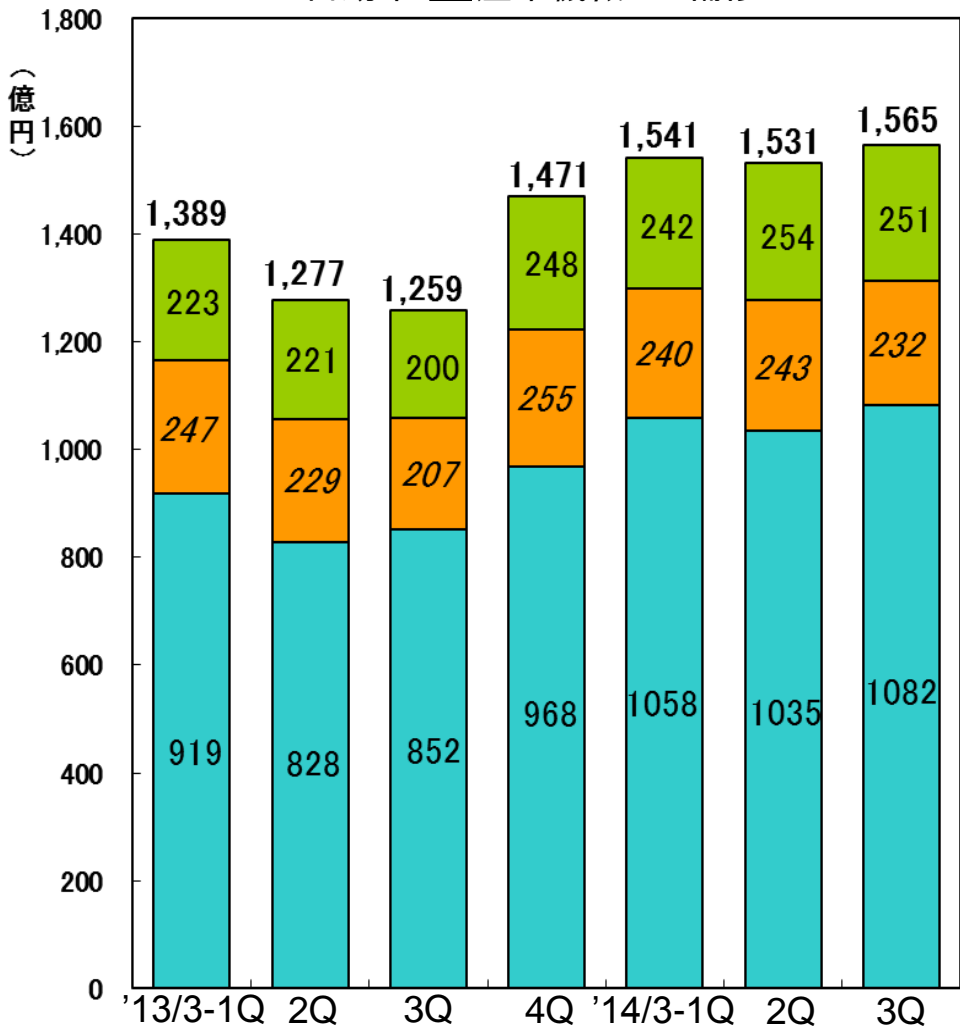
	前期('13年3月期)			今期('14年3月期)		
	3Q実績	4-12月実績	通期実績	3Q実績	4-12月実績	通期見通し
補修	28	101	147	42	124	175
産業機械	△ 1	9	15	3	17	30
自動車	△ 33	△ 95	△ 90	31	66	115
合計	△ 6	15	73	76	206	320

対前期増減			
'14年3月期	4-12月	'14年3月期	通期
	22		28
	8		15
	160		205
	191		247

# 4. 事業形態別業績(四半期推移)

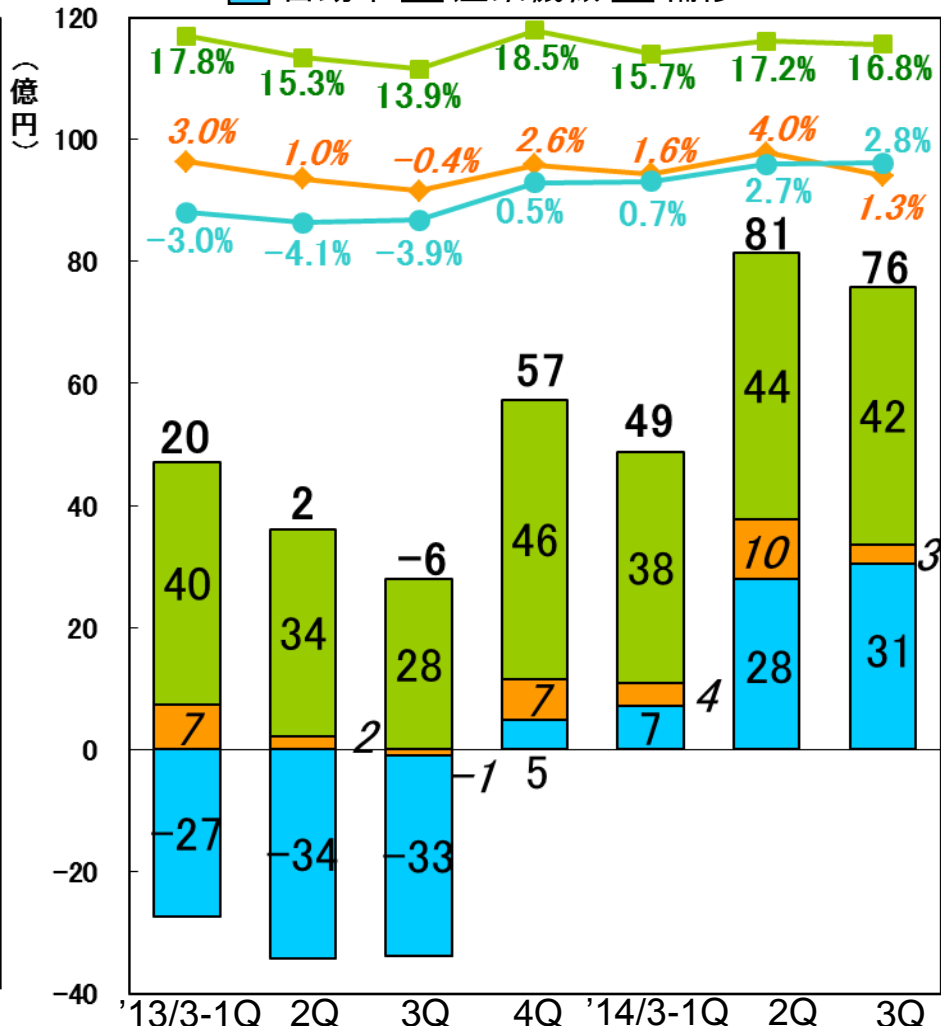
### 売上高

自動車 産業機械 補修

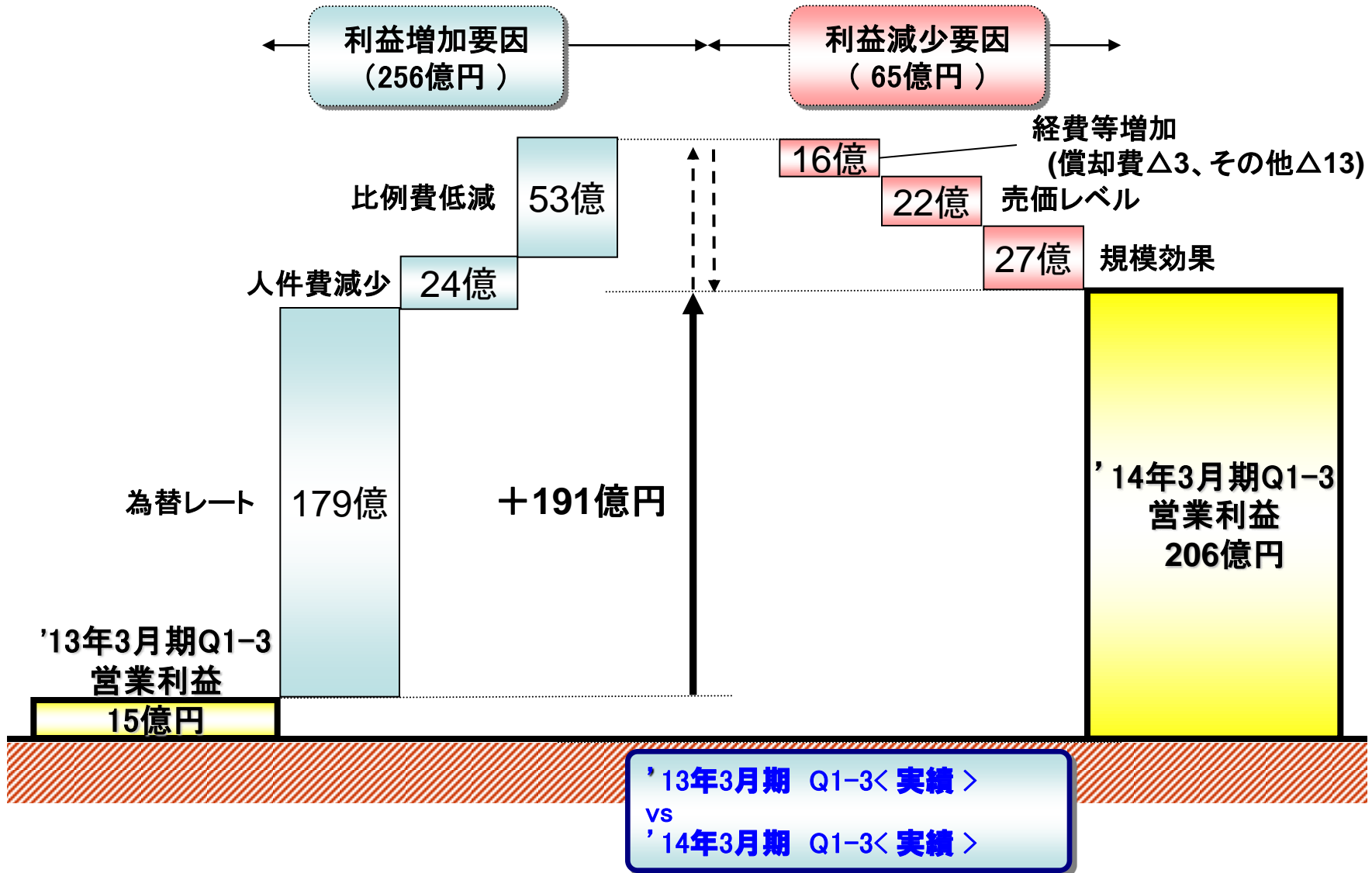


### 営業利益/営業利益率

自動車 産業機械 補修



# 5. 営業利益増減(第3四半期実績)





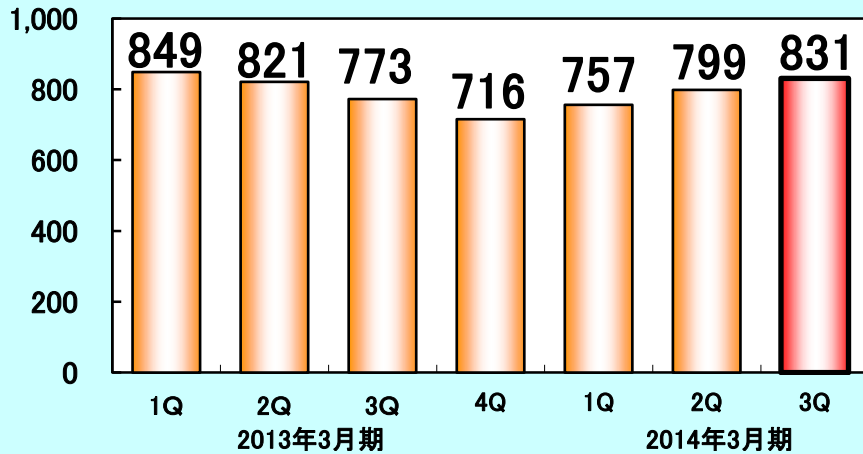
# 6. 所在地別 売上高・営業利益（日本・米州）

## 《 日本 》

## 《 米州 》

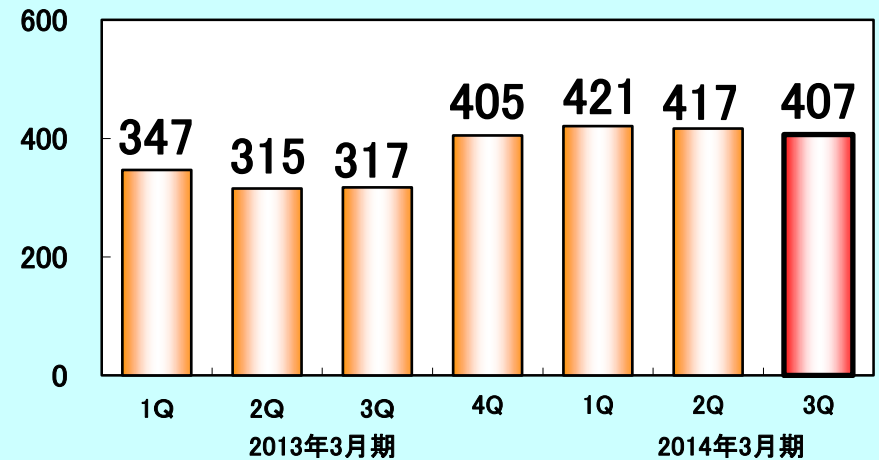
### 売上高

単位：億円

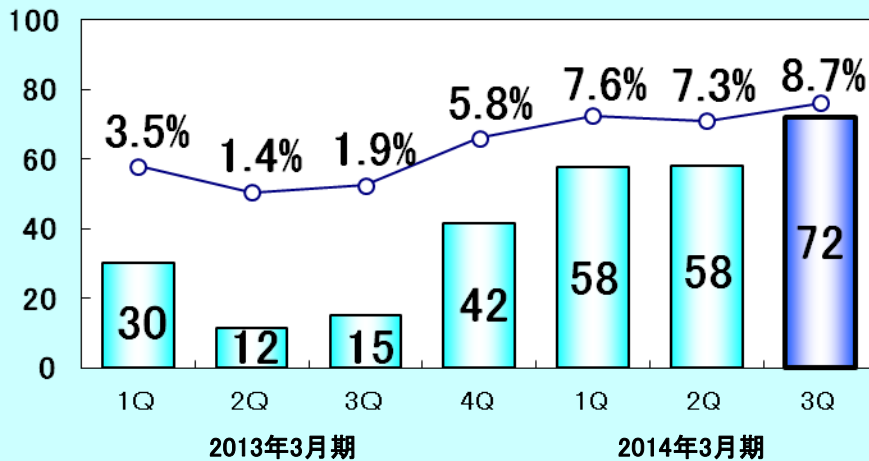


### 売上高

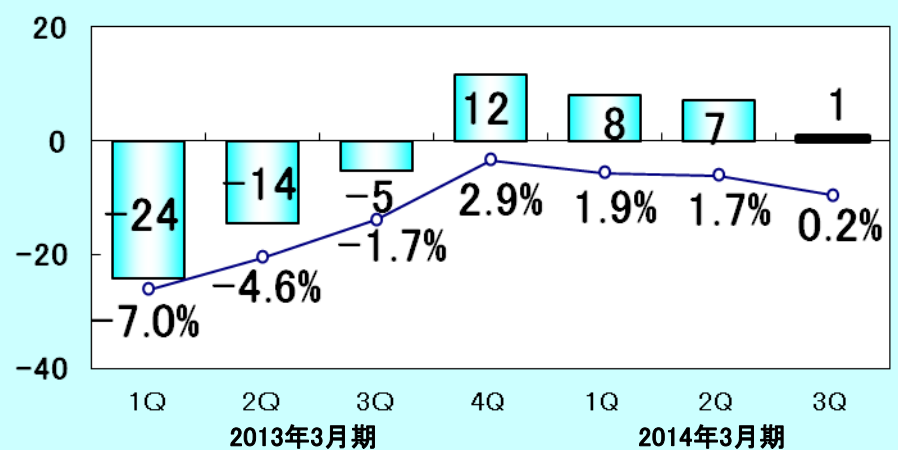
単位：億円



### 営業利益



### 営業利益



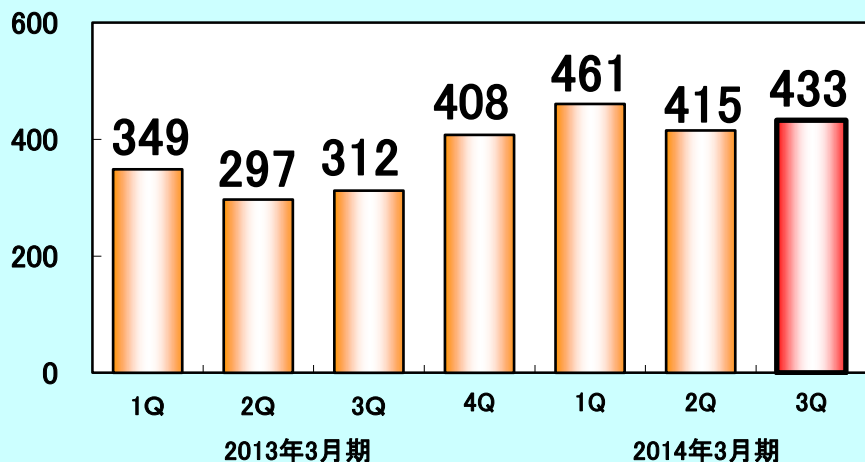
# 6. 所在地別 売上高・営業利益 (欧州・アジア他)

## 《 欧州 》

## 《 アジア他 》

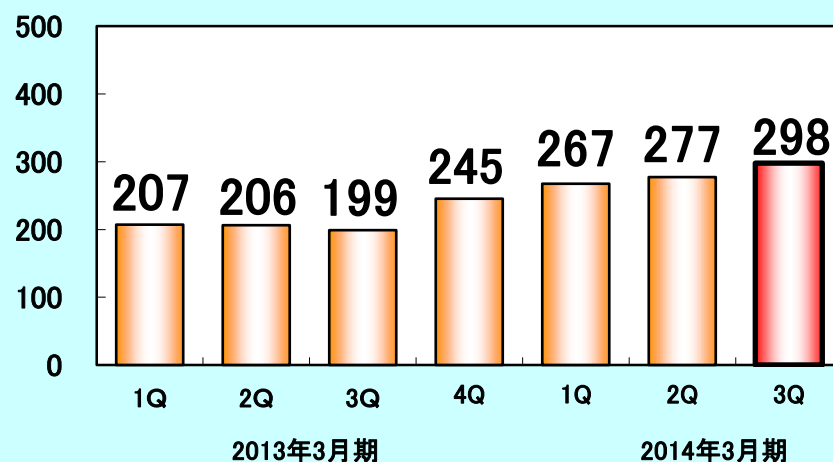
### 売上高

単位:億円

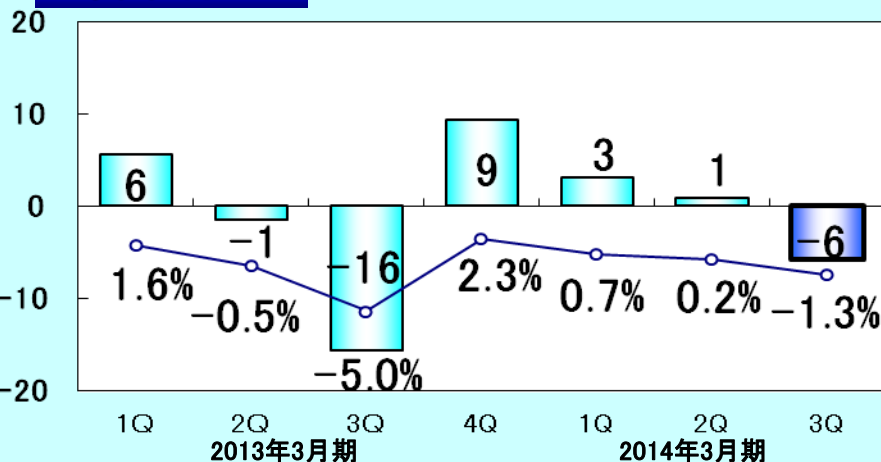


### 売上高

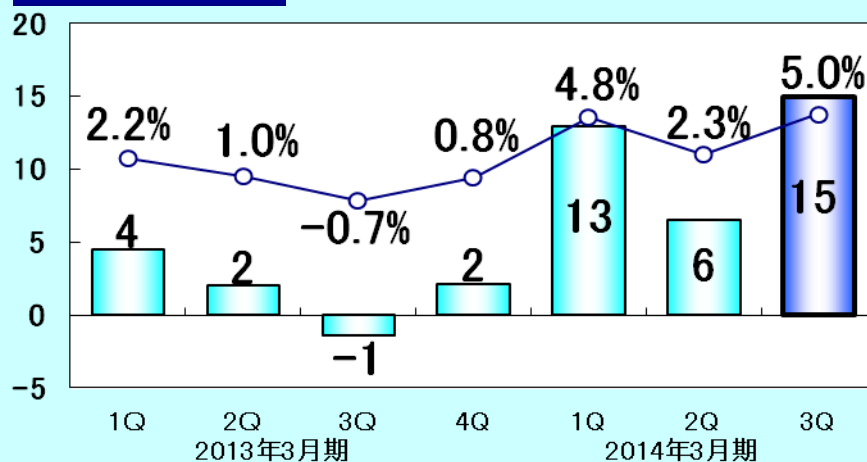
単位:億円



### 営業利益

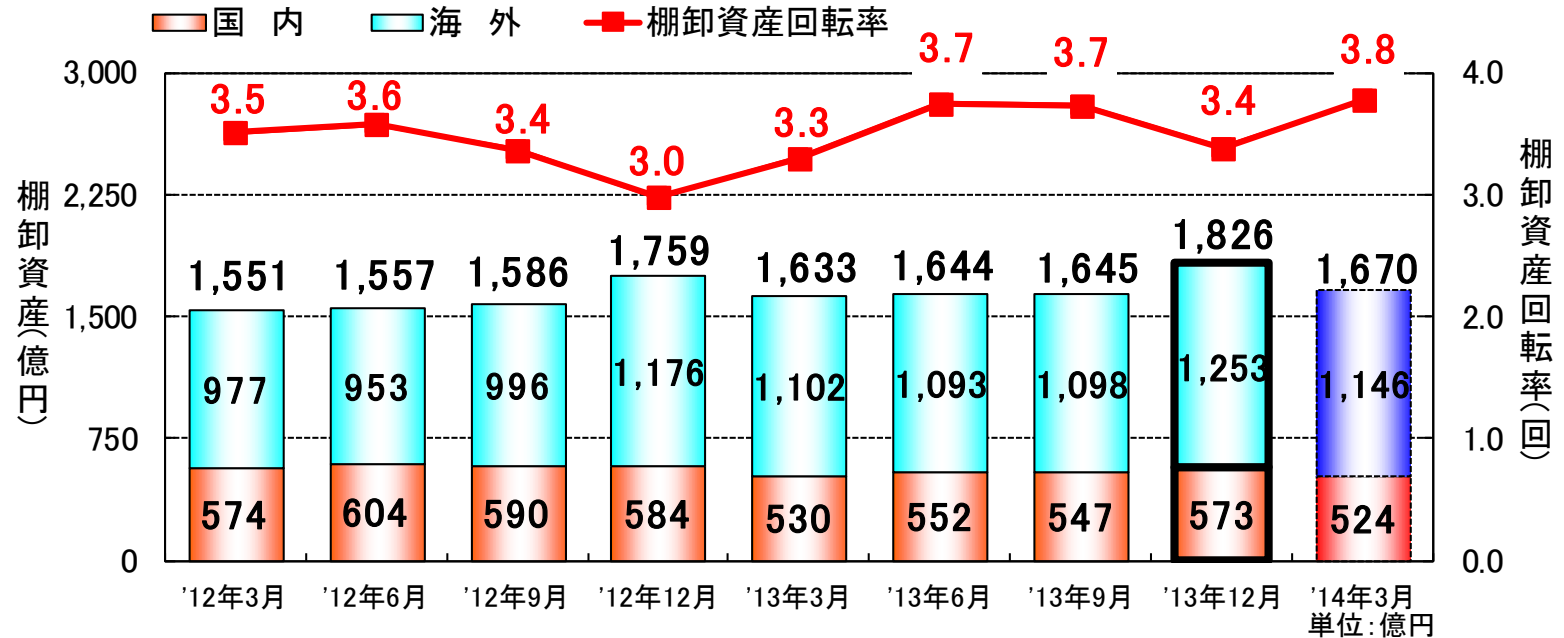


### 営業利益



# 7. 棚卸資産

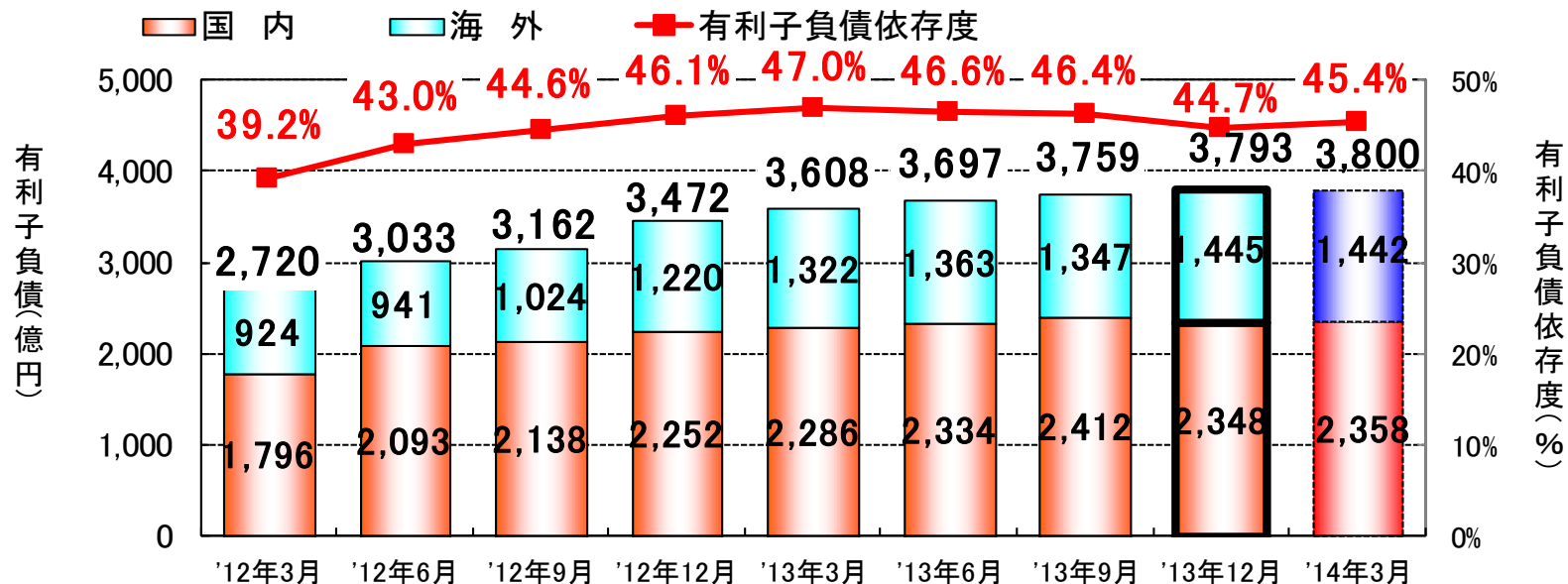
◆ '13年12月は9月末比+181億円(内、物量85億円)。



	'12年3月	'12年6月	'12年9月	'12年12月	'13年3月	'13年6月	'13年9月	'13年12月	'14年3月
	実績	実績	実績	実績	実績	実績	実績	実績	見通し
棚卸資産	1,551	1,557	1,586	1,759	1,633	1,644	1,645	1,826	1,670
(海外)	(977)	(953)	(996)	(1,176)	(1,102)	(1,093)	(1,098)	(1,253)	(1,146)
(国内)	(574)	(604)	(590)	(584)	(530)	(552)	(547)	(573)	(524)
棚卸資産回転率	3.5回	3.6回	3.4回	3.0回	3.3回	3.7回	3.7回	3.4回	3.8回

# 8. 有利子負債

◆ 13年12月は手持ち資金の増加や為替の影響もあり増加。

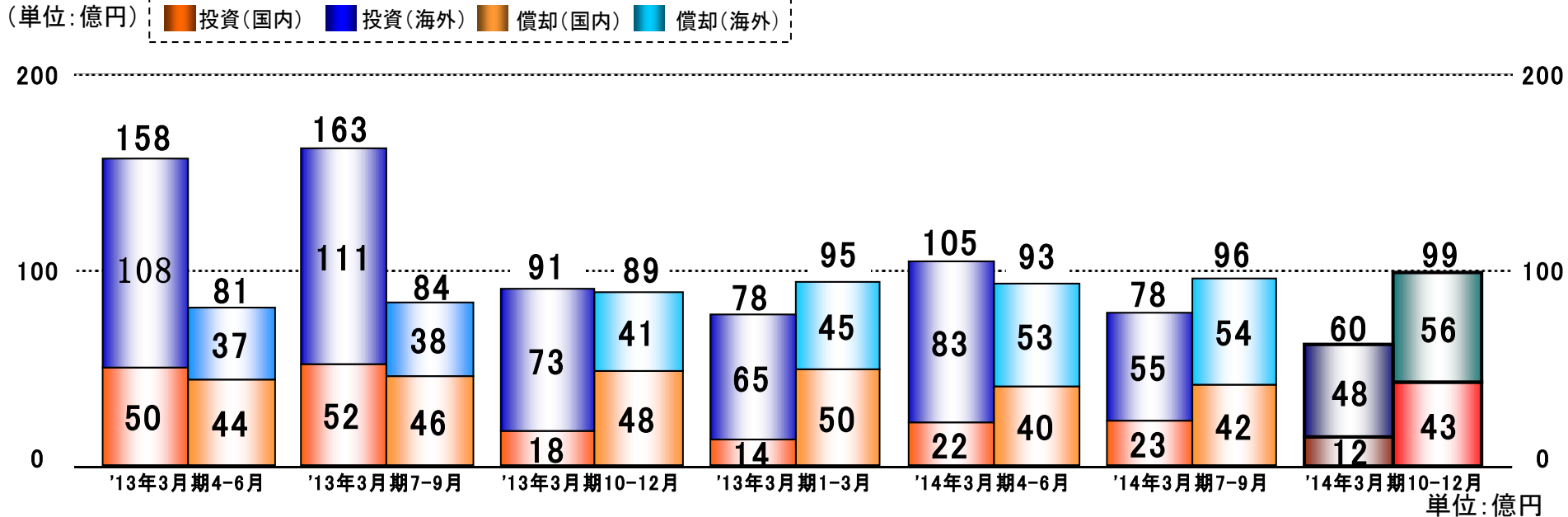


単位: 億円

	'12年3月 実績	'12年6月 実績	'12年9月 実績	'12年12月 実績	'13年3月 実績	'13年6月 実績	'13年9月 実績	'13年12月 実績	'14年3月 見通し
有利子負債	2,720	3,033	3,162	3,472	3,608	3,697	3,759	3,793	3,800
(海外)	(924)	(941)	(1,024)	(1,220)	(1,322)	(1,363)	(1,347)	(1,445)	(1,442)
(国内)	(1,796)	(2,093)	(2,138)	(2,252)	(2,286)	(2,334)	(2,412)	(2,348)	(2,358)
有利子負債依存度	39.2%	43.0%	44.6%	46.1%	47.0%	46.6%	46.4%	44.7%	45.4%

# 9. 設備投資・減価償却費

◆設備投資の通期見通しは370億円、減価償却費の範囲内。



	'13年3月期 ①4-12月	'13年3月期 ②通期	'14年3月期 ③4-12月	③-①
設備投資	412	490	243	△169
(海外)	(292)	(357)	(186)	(△106)
(国内)	(120)	(133)	(57)	(△63)

	'14年3月期 ④通期見通し	④-②
設備投資	370	△120
(海外)	(270)	(△87)
(国内)	(100)	(△33)

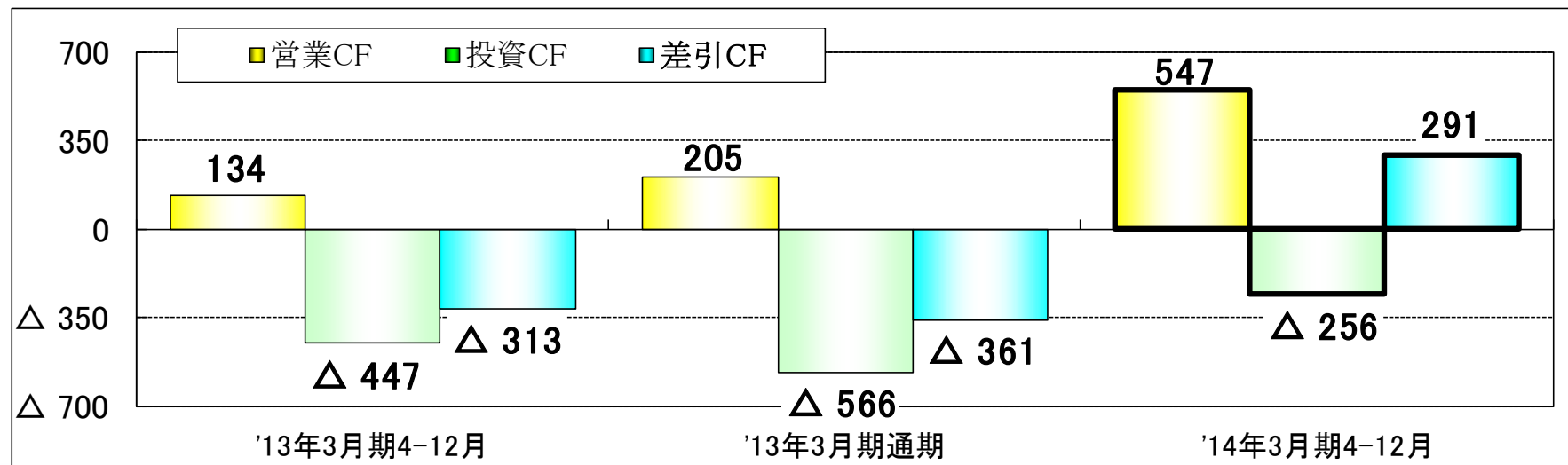
	'13年3月期 ①4-12月	'13年3月期 ②通期	'14年3月期 ③4-12月	③-①
減価償却費	253	348	289	35
(海外)	(115)	(161)	(164)	(49)
(国内)	(138)	(188)	(125)	(△13)

	'14年3月期 ④通期見通し	④-②
減価償却費	393	44
(海外)	(222)	(61)
(国内)	(171)	(△17)


# 10. キャッシュ・フロー

## ◆ 運転資金の圧縮により営業キャッシュフローは前年同期比改善。

(単位:億円)	'13年3月期		'14年3月期	
	①4-12月	通期	②4-12月	②-①
I. 営業活動による キャッシュ・フロー	134	205	547	413
II. 投資活動による キャッシュ・フロー	△447	△566	△256	191
III. 財務活動による キャッシュ・フロー	647	696	△1	△647
IV. 現金及び現金同等物 に係る換算差額等	△5	0	9	14
V. 現金及び現金同等物の 増加額	328	335	299	△29



We make  
Bearings.



For New Technology Network

**NTN**<sup>®</sup>

NTN株式会社  
[www.ntn.co.jp](http://www.ntn.co.jp)