

2015年3月期 第1四半期決算

2014年8月5日

NTN株式会社

・本資料、プレゼンテーションおよび引き続き行われる質疑応答の際の回答には、将来の業績見通し、事業戦略が含まれており、それらは現在入手可能な情報から得られた当社経営者の判断に基づいております。

・これらの将来的予測に基づく記載や発言は将来の実績を保証するものではなく、実際の結果が製品に対する需要変動、為替変動、金利変動、偶発債務などの様々な要素により、業績見通しとは異なる結果となりうることをご承知おき下さい。

- ★2015年3月期 第1四半期決算のポイント
- 1. 連結損益
- 2. 地域別売上高
- 3. 事業形態別売上高・営業利益
- 4. 事業形態別業績（四半期推移）
- 5. 営業利益増減
- 6. 所在地別 売上高・営業利益
 - (1) 日本・米州
 - (2) 欧州・アジア他
- 7. 棚卸資産
- 8. 有利子負債
- 9. 設備投資・減価償却費
- 10. キャッシュ・フロー

2015年3月期 第1四半期の実績

- ◇売上高： **1,670億円**、前年同期比+130億円(+8.4%)の増収
 - ・補修市場向けは、日本、米州、アジアを中心に増加し、同**約10%増収**
 - ・産業機械向けは、米国の建機や風力などが増加し、同**約8%増収**
 - ・自動車向けは、米州や中国などが増加し、同**約8%増収**
- ◇営業利益： **88億円**、前年同期比+39億円(+80%)の増益
 - ・中期経営計画「復活2014」諸施策の効果、規模や為替の影響などで、自動車向けは3.1%となり、2.4ポイント改善
- ◇当期利益： **55億円**、前年同期比+42億円(**約4倍**)の増益
- ◇棚卸資産： 棚卸資産回転率が**3.9回転**に向上

2015年3月期の見通し(第2四半期および通期)

- ◇概ね計画通りに推移しており、第2四半期および通期見通しは変更しない

1. 連結損益

単位：億円

	前期('14年3月期)					今期 1Q 実績 ②	増減 対前年 同期 ②-①	上期 見通し	通期 見通し
	1Q 実績 ①	2Q 実績	3Q 実績	4Q 実績	通期 実績				
売上高	1,541	1,531	1,565	1,753	6,390	1,670	130	3,230	6,600
営業利益 (営業利益率)	49 (3.2%)	81 (5.3%)	76 (4.8%)	124 (7.1%)	330 (5.2%)	88 (5.3%)	39 (2.1%)	160 (5.0%)	400 (6.1%)
経常利益	36	68	78	105	287	80	45	125	330
特別損益	0	△ 16	△ 271	△ 25	△ 311	0	0	0	0
当期純利益	13	21	△ 230	49	△ 146	55	42	75	200
為替 US\$	98.8	98.9	100.4	102.8	100.2	102.2	3.4	100.0	100.0
レート EURO	129.0	131.0	136.6	140.8	134.2	140.1	11.1	130.0	130.0

2. 地域別売上高

<地域別売上高>

単位：億円

	前期('14年3月期)					今期	増減			上期 見通し	通期 見通し
	1Q実績	2Q実績	3Q実績	4Q実績	通期実績	1Q実績	対前年同期②-①				
	①					②	合計	量	為替		
日 本	409	442	452	488	1,791	458	49	49	0	885	1,810
米 州	426	427	412	479	1,746	460	33	20	13	930	1,890
欧 州	421	377	394	471	1,663	446	25	△ 11	36	780	1,585
アジア他	284	285	306	315	1,190	306	22	19	3	635	1,315
合 計	1,541	1,531	1,565	1,753	6,390	1,670	130	77	53	3,230	6,600

3. 事業形態別売上高・営業利益

＜事業形態別売上高＞

単位：億円

	前期('14年3月期)				
	1Q実績 ①	2Q実績	3Q実績	4Q実績	通期実績
補修	242	254	251	292	1,038
産業機械	240	243	232	297	1,012
自動車	1,058	1,035	1,082	1,164	4,339
合計	1,541	1,531	1,565	1,753	6,390

今期	増減
1Q実績 ②	対前年同期 ②-①
267	25
259	19
1,145	86
1,670	130

上期 見通し	通期 見通し
540	1,100
500	1,010
2,190	4,490
3,230	6,600

＜事業形態別営業利益＞

単位：億円

	前期('14年3月期)				
	1Q実績 ①	2Q実績	3Q実績	4Q実績	通期実績
補修	38	44	42	53	177
産業機械	4	10	3	16	33
自動車	7	28	31	54	120
合計	49	81	76	124	330

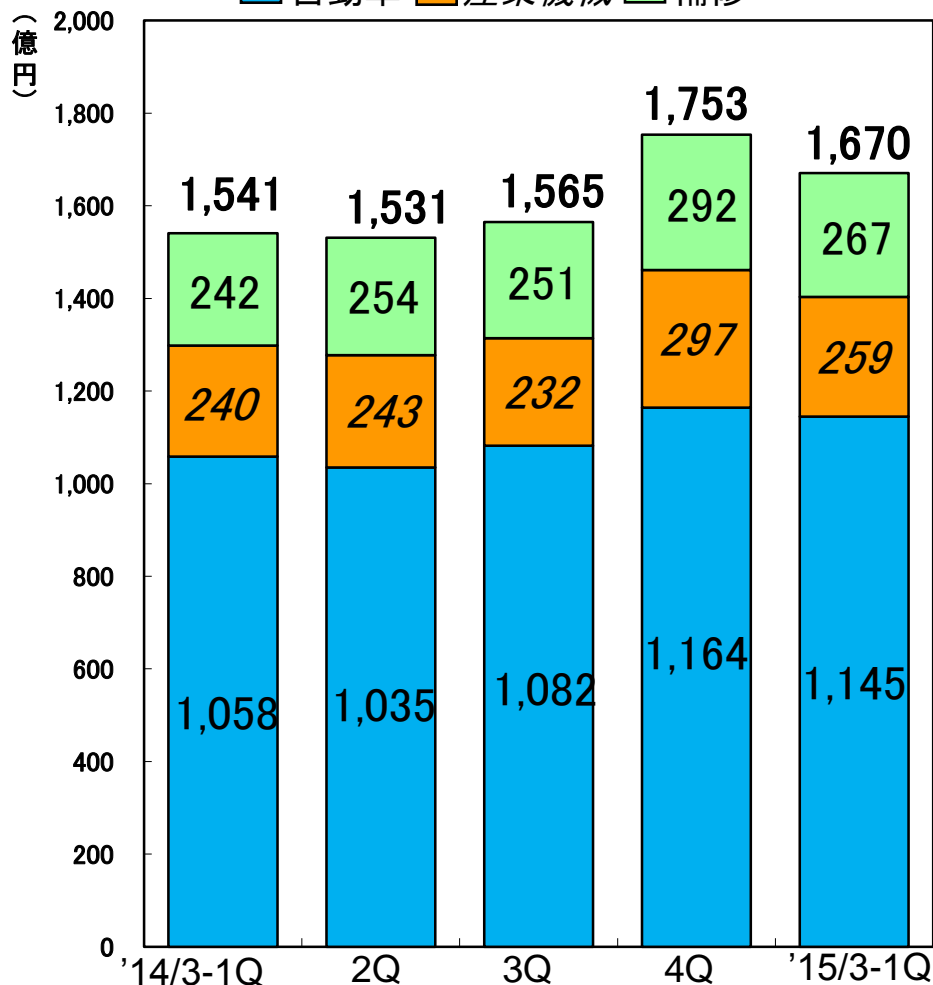
今期	増減
1Q実績 ②	対前年同期 ②-①
44	6
9	5
35	28
88	39

上期 見通し	通期 見通し
95	195
15	40
50	165
160	400

4. 事業形態別業績(四半期推移)

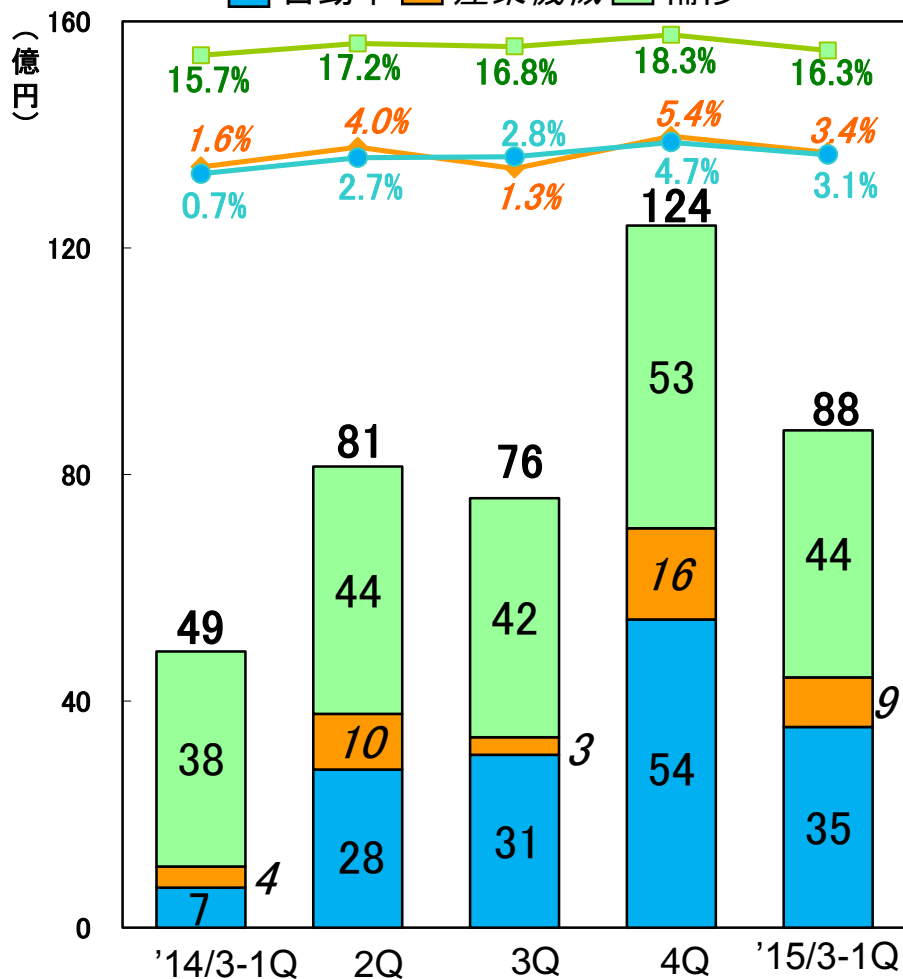
売上高

自動車 産業機械 補修

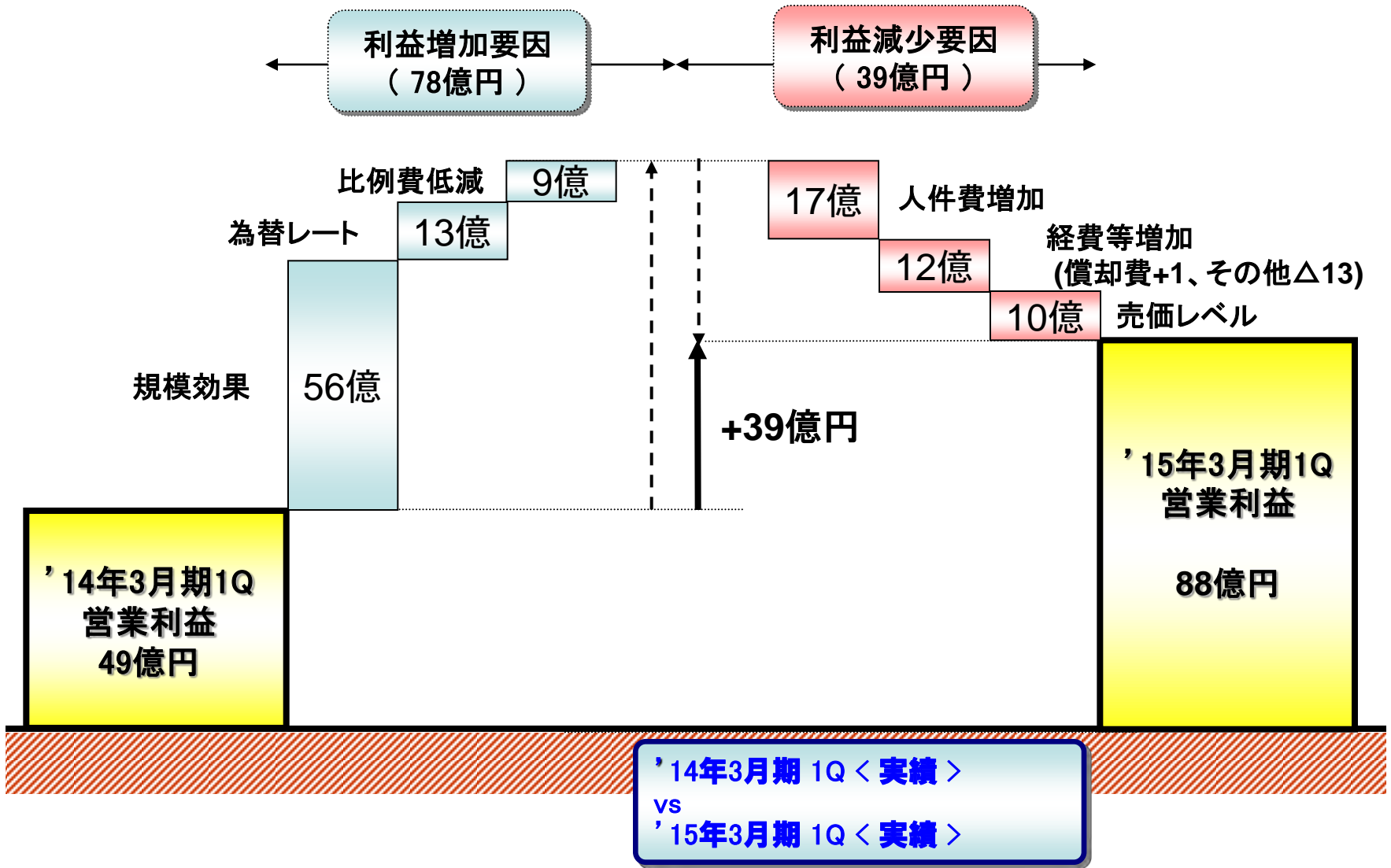


営業利益/営業利益率

自動車 産業機械 補修



5. 営業利益増減（ ’15年3月期1Q ）



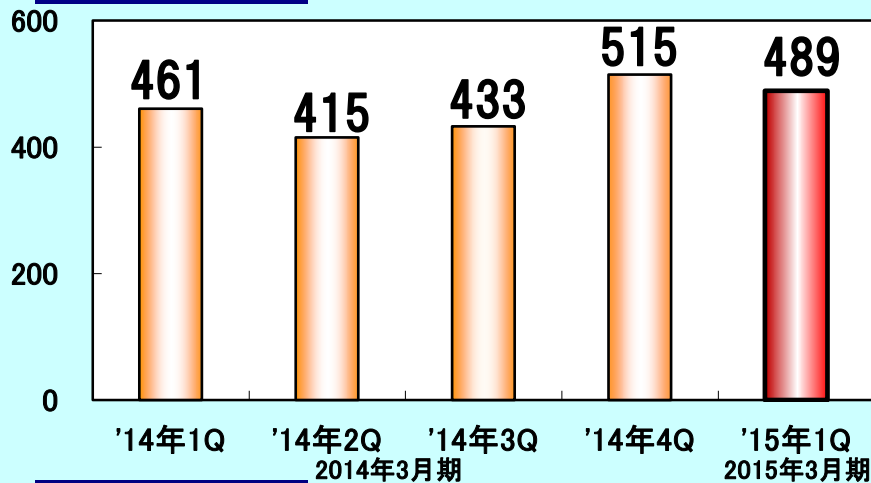
6. 所在地別 売上高・営業利益 (欧州・アジア他)

《 欧州 》

《 アジア他 》

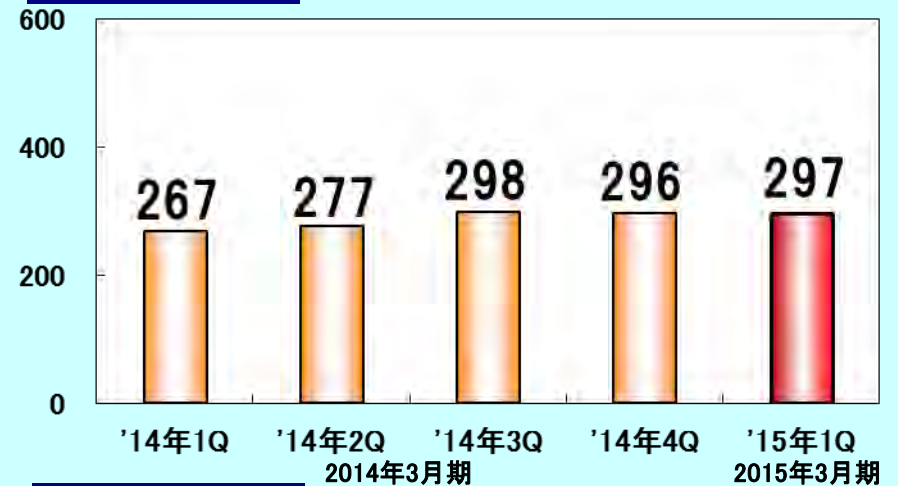
売上高

単位: 億円

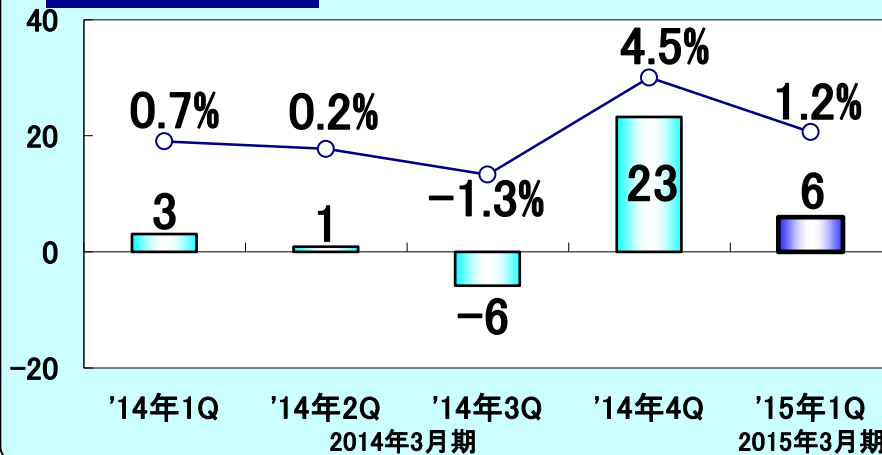


売上高

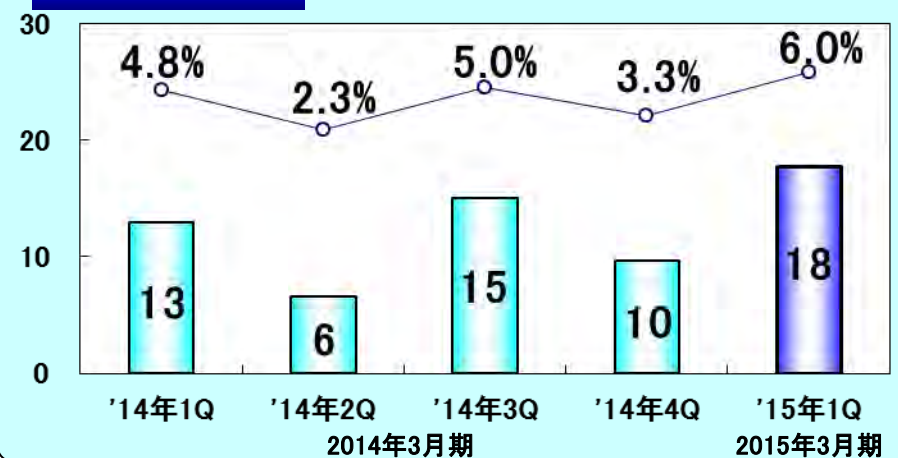
単位: 億円



営業利益

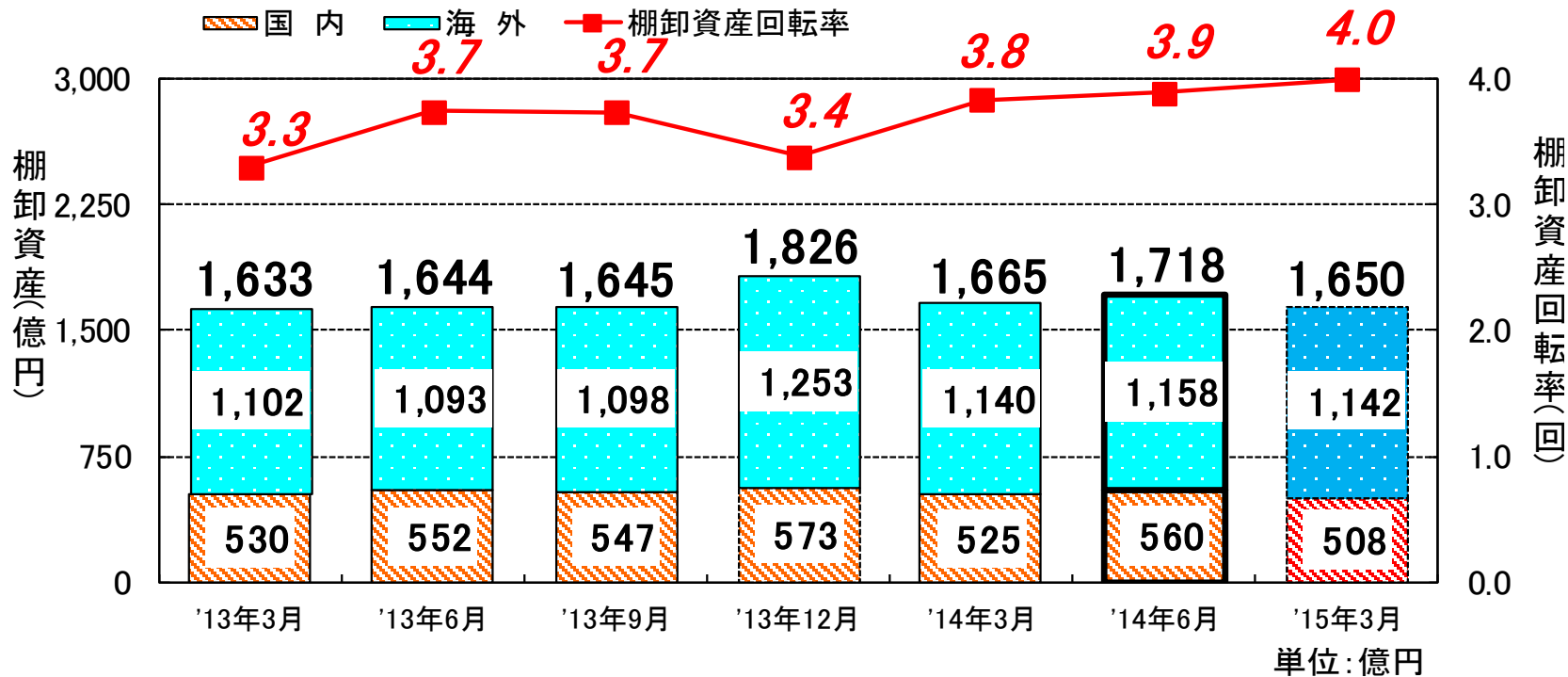


営業利益



7. 棚卸資産

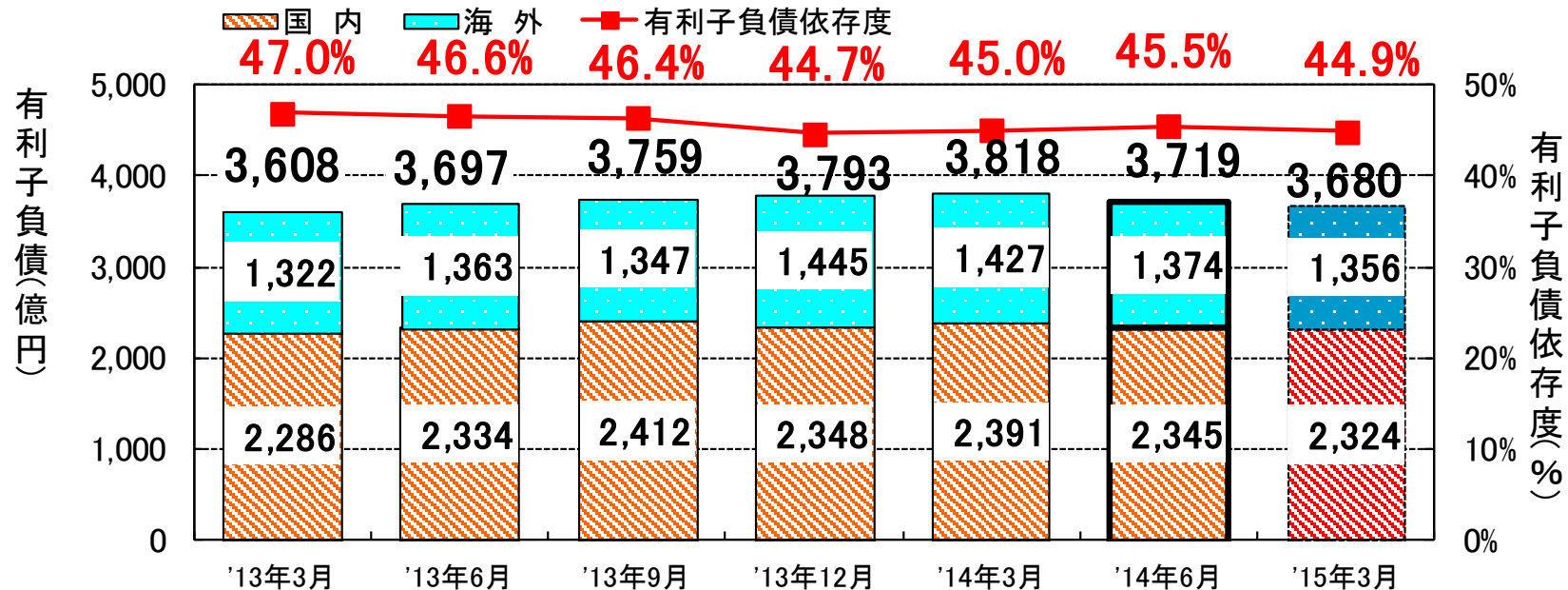
◆前期末比で回転率が向上。



	'13年3月 実績	'13年6月 実績	'13年9月 実績	'13年12月 実績	'14年3月 実績	'14年6月 実績	'15年3月 見通し
棚卸資産	1,633	1,644	1,645	1,826	1,665	1,718	1,650
(海外)	(1,102)	(1,093)	(1,098)	(1,253)	(1,140)	(1,158)	(1,142)
(国内)	(530)	(552)	(547)	(573)	(525)	(560)	(508)
棚卸資産回転率(回)	3.3回	3.7回	3.7回	3.4回	3.8回	3.9回	4.0回

8. 有利子負債

◆ '14年6月末の有利子負債は前期末比98億円削減。



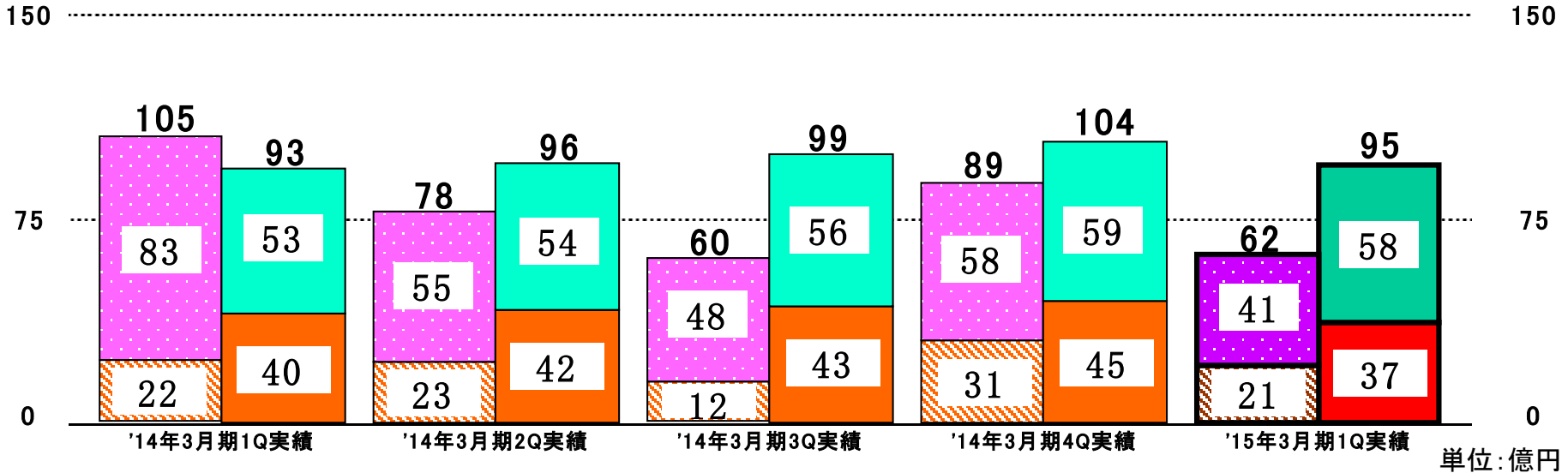
単位: 億円

	'13年3月 実績	'13年6月 実績	'13年9月 実績	'13年12月 実績	'14年3月 実績	'14年6月 実績	'15年3月 見通し
有利子負債	3,608	3,697	3,759	3,793	3,818	3,719	3,680
（海外）	(1,322)	(1,363)	(1,347)	(1,445)	(1,427)	(1,374)	(1,356)
（国内）	(2,286)	(2,334)	(2,412)	(2,348)	(2,391)	(2,345)	(2,324)
ネット有利子負債	2,747	2,749	2,600	2,633	2,521	2,688	2,520
有利子負債依存度	47.0%	46.6%	46.4%	44.7%	45.0%	45.5%	44.9%

9. 設備投資・減価償却費

◆設備投資は、減価償却費の範囲内。

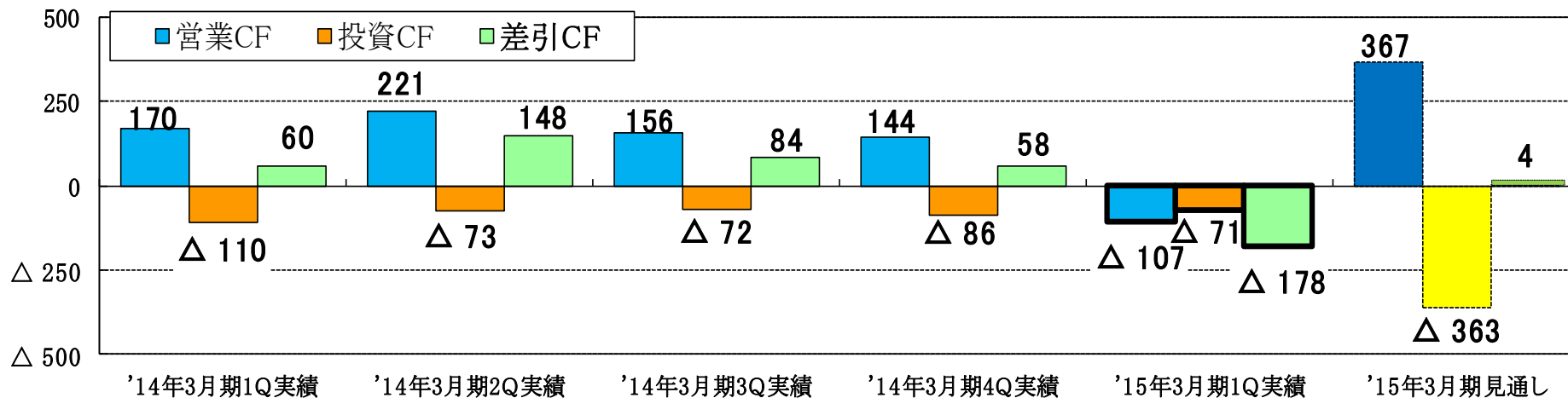
(単位: 億円)
 投資(国内)
 投資(海外)
 償却(国内)
 償却(海外)




	'14年3月期				'15年3月期	②-①	'15年3月期 見通し
	1Q実績①	2Q実績	3Q実績	4Q実績	1Q実績②		
設備投資	105	78	60	89	62	△43	350
	(83)	(55)	(48)	(58)	(41)	(△42)	(256)
	(22)	(23)	(12)	(31)	(21)	(△1)	(94)
減価償却費	93	96	99	104	95	2	396
	(53)	(54)	(56)	(59)	(58)	(5)	(233)
	(40)	(42)	(43)	(45)	(37)	(△3)	(162)

10. キャッシュ・フロー

(単位:億円)	'14年3月期				'15年3月期	'15年3月期	②-①
	1Q実績①	2Q実績	3Q実績	4Q実績	1Q実績②	見通し	
I. 営業活動による キャッシュ・フロー	170	221	156	144	△107	367	△277
II. 投資活動による キャッシュ・フロー	△110	△73	△72	△86	△71	△363	39
III. 財務活動による キャッシュ・フロー	21	60	△81	67	△87	△121	△107
IV. 現金及び現金同等物 に係る換算差額等	6	4	△1	12	△1	△20	△7
V. 現金及び現金同等物の 増加額	87	211	1	136	△266	△137	△353



We make
Bearings.



For New Technology Network
NTN[®]
NTN株式会社
www.ntn.co.jp