

2011年3月期 第1四半期 決算説明資料

2010年8月3日

NTN株式会社

本資料、プレゼンテーションおよび引き続き行われる質疑応答の際の回答には、将来の業績見通し、事業戦略が含まれており、それらは現在入手可能な情報から得られた当社経営者の判断に基づいております。

これらの将来的予測に基づく記載や発言は将来の実績を保証するものではなく、実際の結果が製品に対する需要変動、為替変動、金利変動などの様々な要素により、業績見通しとは異なる結果となりうることをご承知おき下さい。

今回決算のポイント

1. 連結損益
2. 地域別・事業形態別売上高
3. 営業利益増減説明
4. 事業形態別業績 四半期推移
5. 所在地別 売上高・営業利益
 - (1) 日本・米州
 - (2) 欧州・アジア他
6. 棚卸資産
7. 有利子負債
8. 設備投資・減価償却費
9. キャッシュ・フロー

今回決算のポイント

セグメント情報の開示方法を変更

2011年3月期より、「所在地別セグメント」に加え「**事業形態別**」損益を開示
・事業形態別：「自動車市場向け」、「産業機械市場向け」、「補修・市販市場向け」

2011年3月期 第1四半期実績

売上高は、**1,326億円**と前年同期比**33%増加**

- ・自動車向けは、世界各地で客先需要の回復により、前年同期比43%増加
- ・産業機械向けは、日本、米州、中国で需要が回復し、前年同期比16%増加
- ・補修・市販向けは、世界各地で需要が回復し、前年同期比15%増加

営業利益は、販売増加による規模効果等により、**56億円 (営業利益率 4.2%)**に改善(前年同期は 25億円の赤字)

2011年3月期 上期及び通期見通し

為替のマイクス要因はあるが、想定以上の需要回復により**当初予想を修正**

- ・上期:売上高:2,580億円(+5.3%)、営業利益:100億円(+49%)
- ・通期:売上高:5,230億円(+2.5%)、営業利益:230億円(+15%)

為替レートは、1US\$ = **88円**、1EURO = **110円**に変更

1. 連結損益

単位：億円

	前期('10年3月期)					今期	増減	上期	通期
	1Q 実績	2Q 実績	3Q 実績	4Q 実績	通期 実績	1Q 実績	対前年 同期	見通し	見通し
売上高	998	1,068	1,173	1,288	4,527	1,326	328	2,580	5,230
営業利益 (営業利益率)	25 (2.5%)	31 (2.9%)	14 (1.2%)	56 (4.4%)	14 (0.3%)	56 (4.2%)	81 (6.7%)	100 (3.9%)	230 (4.4%)
経常利益	34	42	10	59	6	49	83	80	185
特別損益	0	7	14	5	12	15	15	30	10
当期純利益	18	33	8	38	20	40	57	70	135
為替US\$	97.4	93.7	89.7	90.7	92.9	92.0	5.3	90.0	89.0
↳ - ↳ EURO	132.7	133.7	132.7	125.5	131.2	117.0	15.6	113.5	111.8

2. 地域別・事業形態別売上高

< 地域別売上高 >

単位：億円

	前期('10年3月期)				
	1Q 実績	2Q 実績	3Q 実績	4Q 実績	通期 実績
日 本	313	377	420	453	1,564
米 州	188	211	229	272	900
欧 州	309	295	317	349	1,271
アジア他	188	185	207	214	793
合 計	998	1,068	1,173	1,288	4,527

今期	増減	
	1Q 実績	対前年同期 量 為替
459	146	0
291	119	15
343	79	45
232	50	6
1,326	394	66

上期 見通し	通期 見通し
940	1,937
561	1,142
614	1,205
464	945
2,580	5,230

< 事業形態別売上高 >

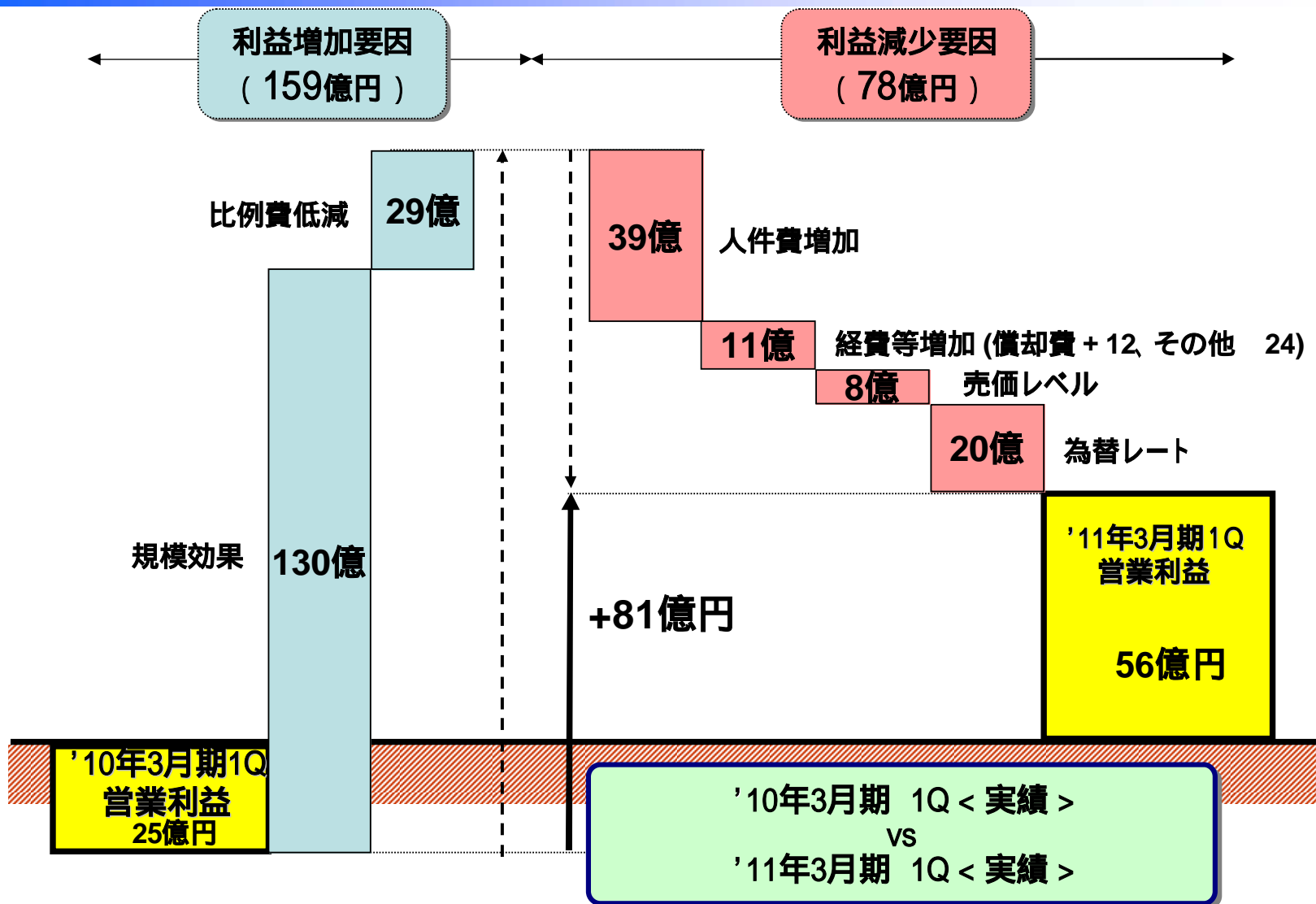
単位：億円

	前期('10年3月期)				
	1Q 実績	2Q 実績	3Q 実績	4Q 実績	通期 実績
自 動 車	620	711	813	866	3,009
産 業 機 械	199	181	191	226	797
補 修・市 販	180	177	169	196	722
合 計	998	1,068	1,173	1,288	4,527

今期	増減	
	1Q 実績	対前年同期 量 為替
887	313	45
231	41	9
207	40	12
1,326	394	66

上期 見通し	通期 見通し
1,709	3,436
460	968
410	826
2,580	5,230

3. 営業利益増減説明

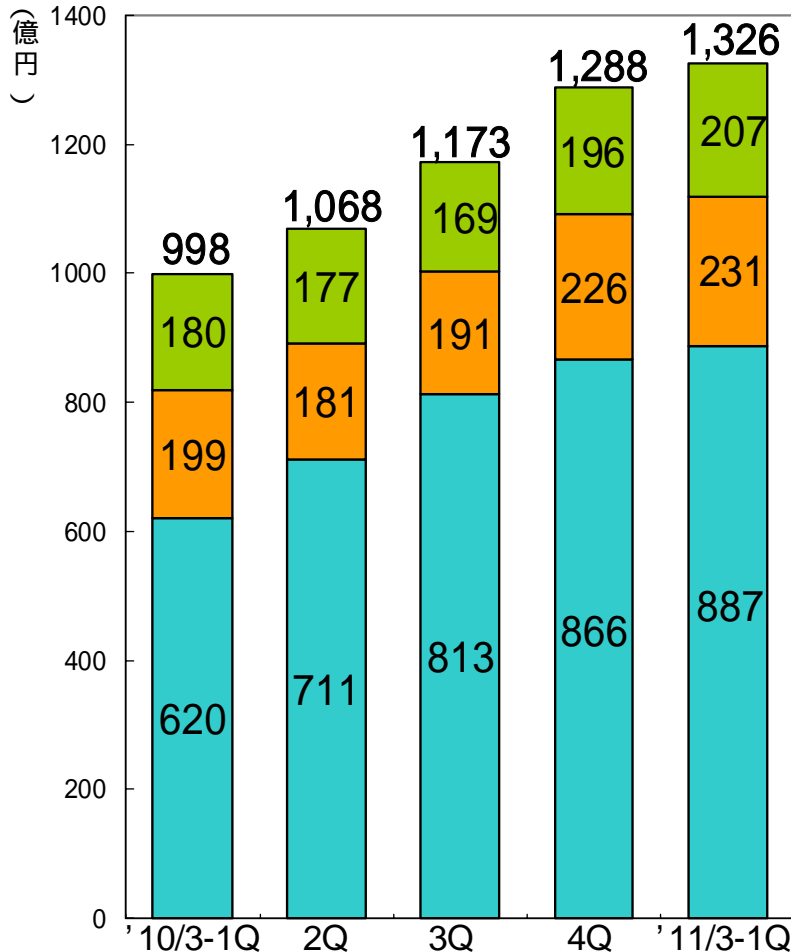


4. 事業形態別業績 四半期推移

◆ 自動車、産業機械、補修・市販共に、売上高、営業利益が回復

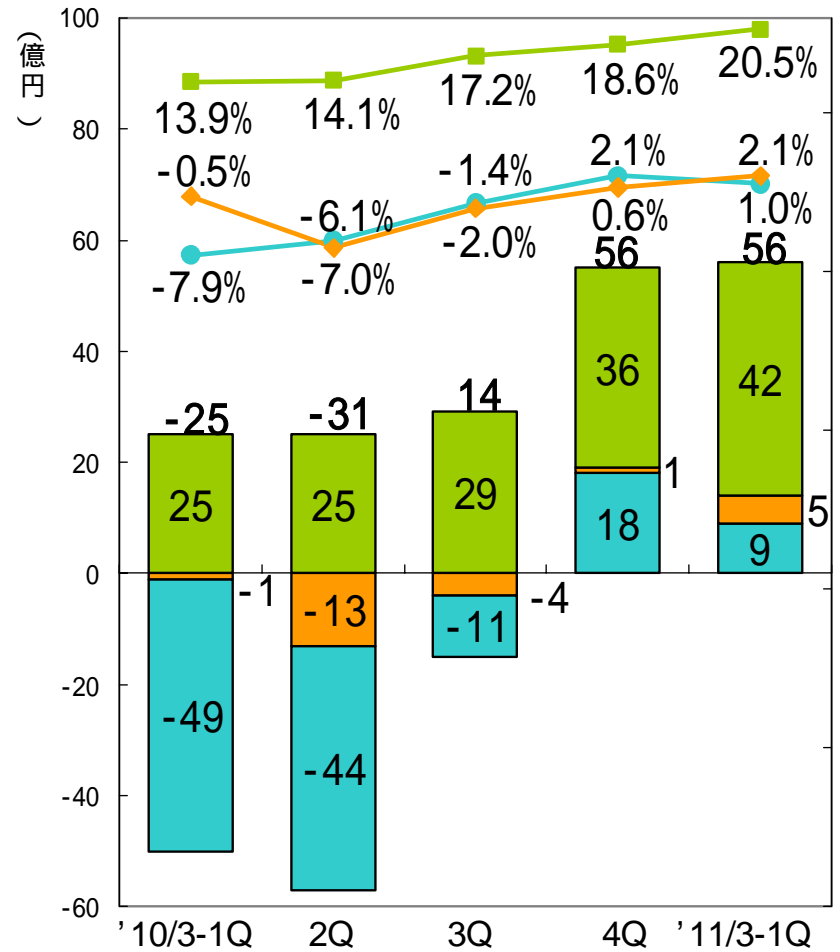
売上高

■ 自動車 ■ 産業機械 ■ 補修・市販



営業利益/営業利益率

■ 自動車 ■ 産業機械 ■ 補修・市販



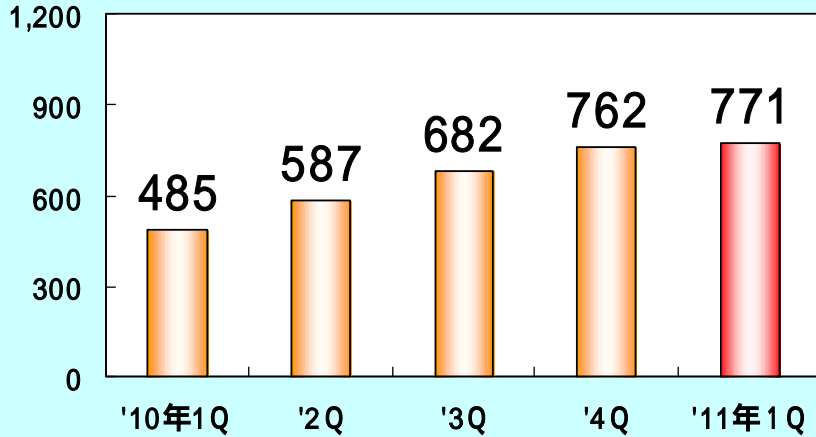
5. 所在地別 売上高・営業利益(日本・米州)

〈 日本 〉

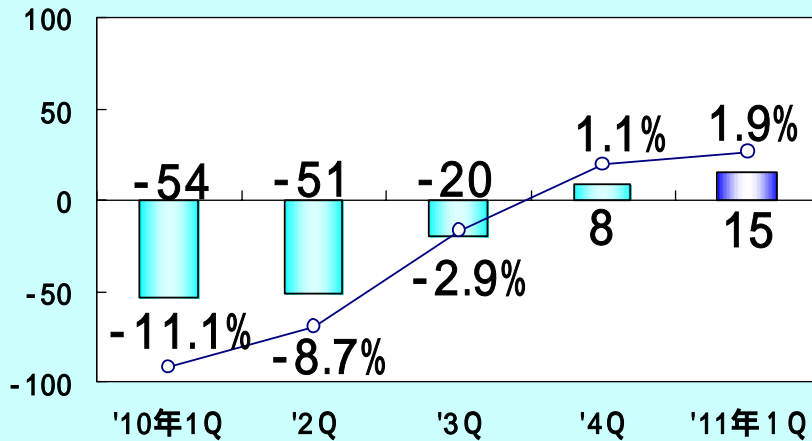
〈 米州 〉

売上高

単位:億円

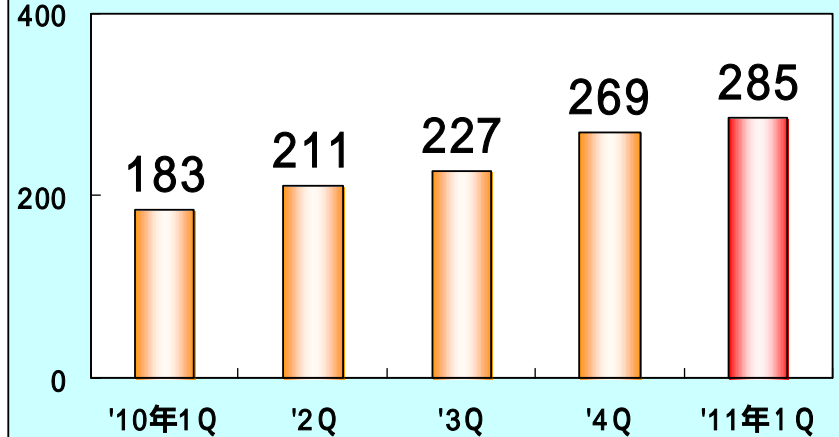


営業利益

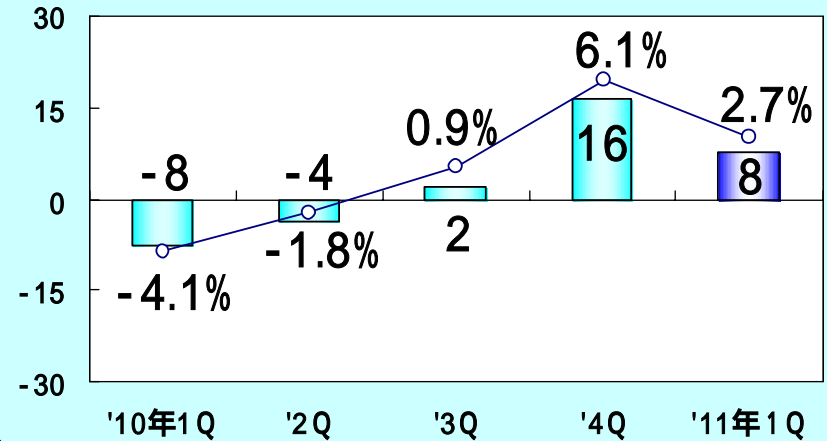


売上高

単位:億円



営業利益



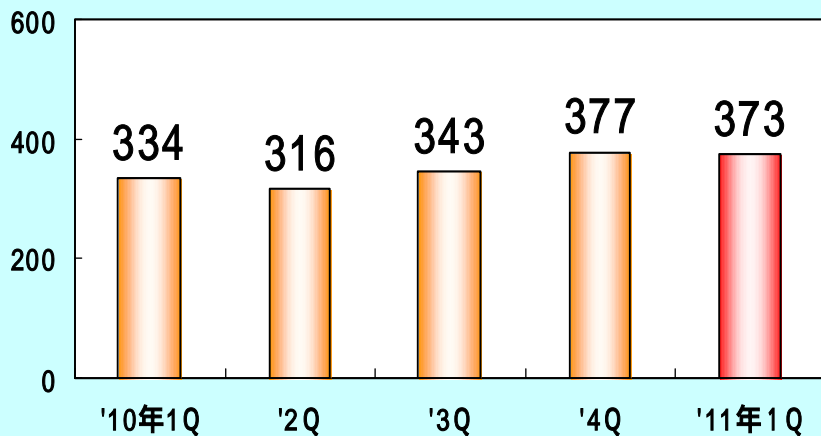
5. 所在地別 売上高・営業利益 (欧州・アジア他)

〈 欧州 〉

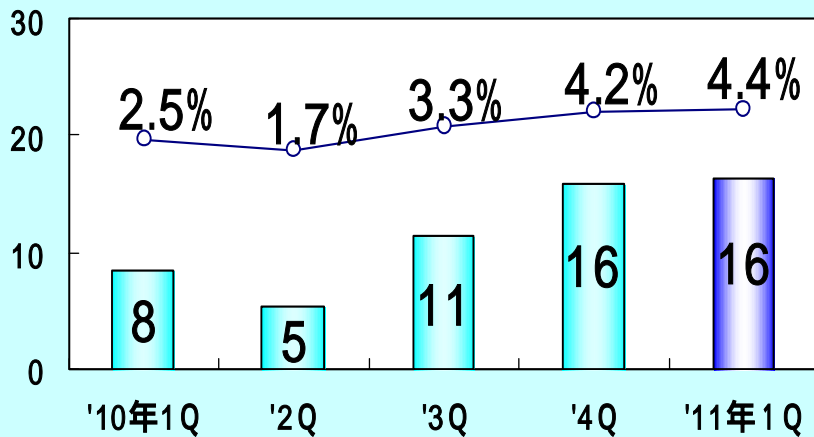
〈 アジア他 〉

売上高

単位:億円

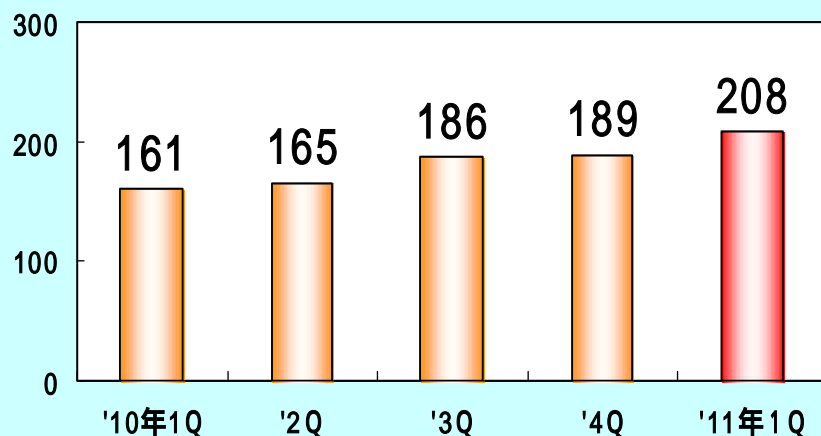


営業利益

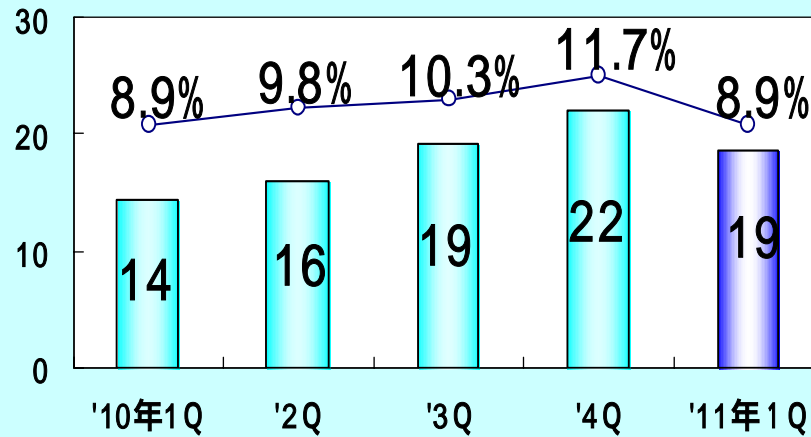


売上高

単位:億円



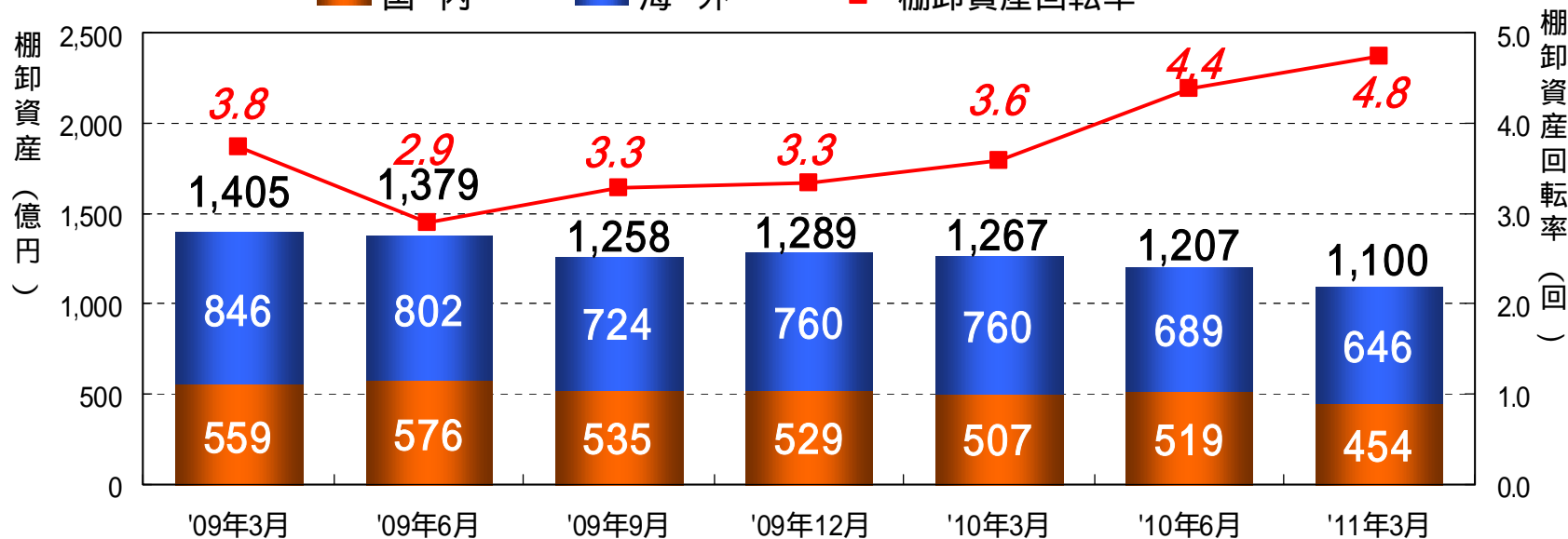
営業利益



6 . 棚卸資産

◆ 棚卸資産回転率が4.4回と、前年同期比 + 1.5回改善

■ 国内 ■ 海外 ■ 棚卸資産回転率

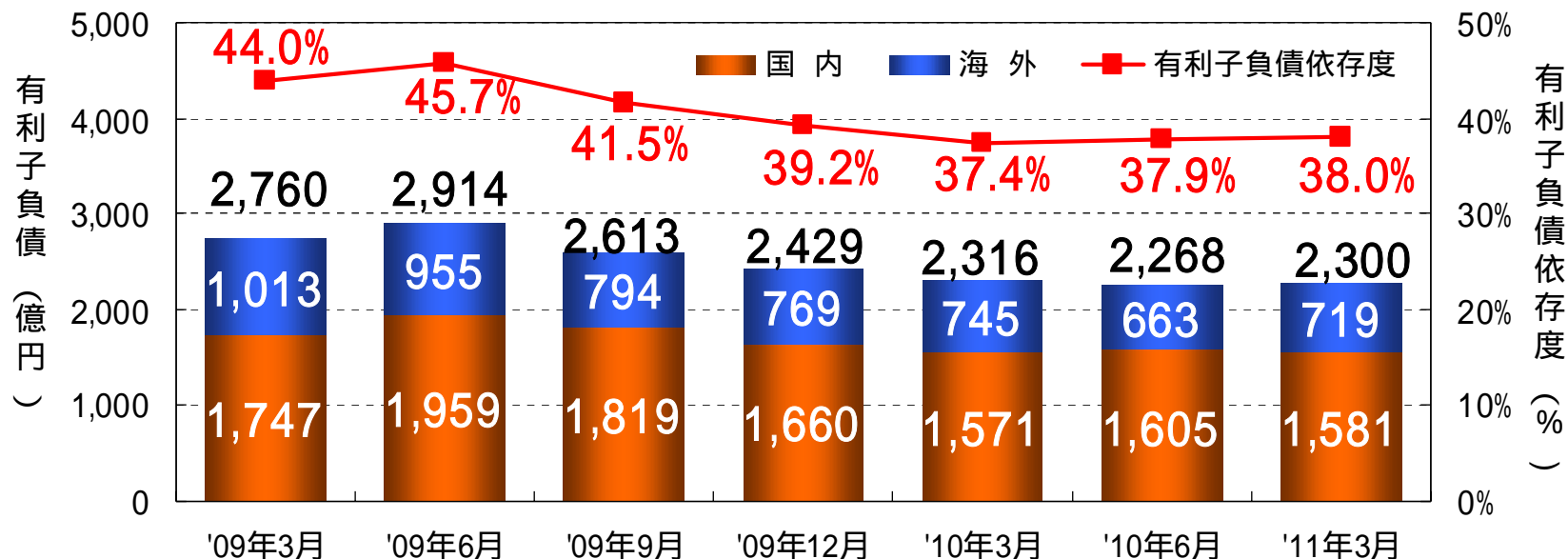


単位: 億円

	'09年3月	'09年6月	'09年9月	'09年12月	'10年3月	'10年6月	'11年3月
	実績	実績	実績	実績	実績	実績	見通し
棚卸資産	1,405	1,379	1,258	1,289	1,267	1,207	1,100
(海外)	(846)	(802)	(724)	(760)	(760)	(689)	(646)
(国内)	(559)	(576)	(535)	(529)	(507)	(519)	(454)
棚卸資産回転率(回)	3.8回	2.9回	3.3回	3.3回	3.6回	4.4回	4.8回

7. 有利子負債

◆ 有利子負債は2,268億円(前年同期比 646億円)と概ね予定通り



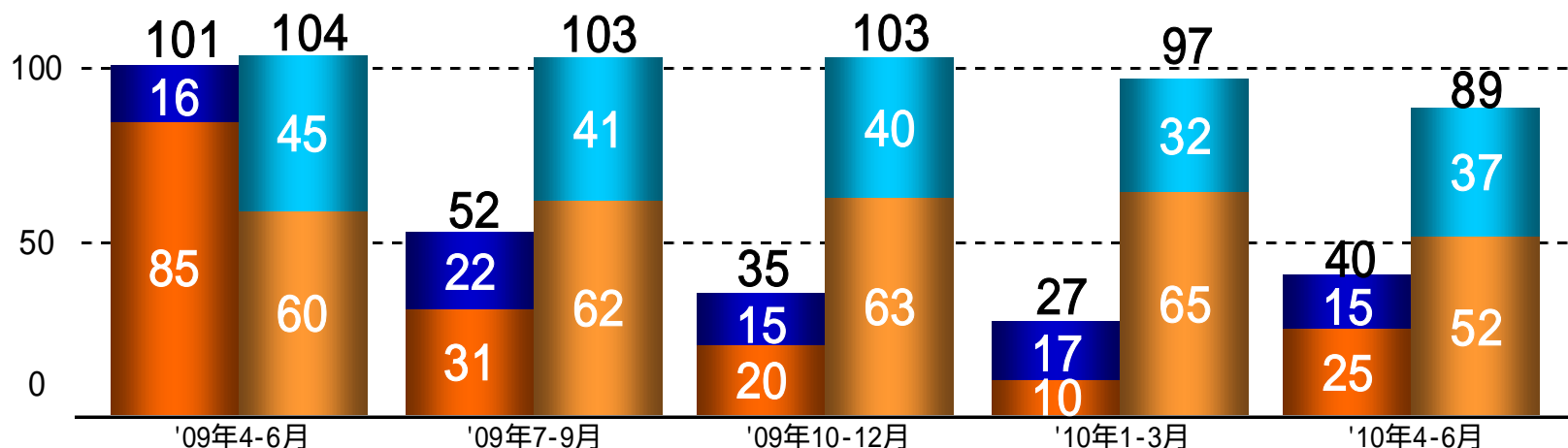
単位:億円

	'09年3月	'09年6月	'09年9月	'09年12月	'10年3月	'10年6月	'11年3月
	実績	実績	実績	実績	実績	実績	見通し
有利子負債	2,760	2,914	2,613	2,429	2,316	2,268	2,300
(海外)	(1,013)	(955)	(794)	(769)	(745)	(663)	(719)
(国内)	(1,747)	(1,959)	(1,819)	(1,660)	(1,571)	(1,605)	(1,581)
有利子負債依存度 (%)	44.0%	45.7%	41.5%	39.2%	37.4%	37.9%	38.0%

8 . 設備投資・減価償却費

◆ 設備投資は対前年同期比の半分以下に抑制、通期では300億円を予定

(単位:億円) ■ 投資(国内) ■ 投資(海外) ■ 償却(国内) ■ 償却(海外)



単位:億円

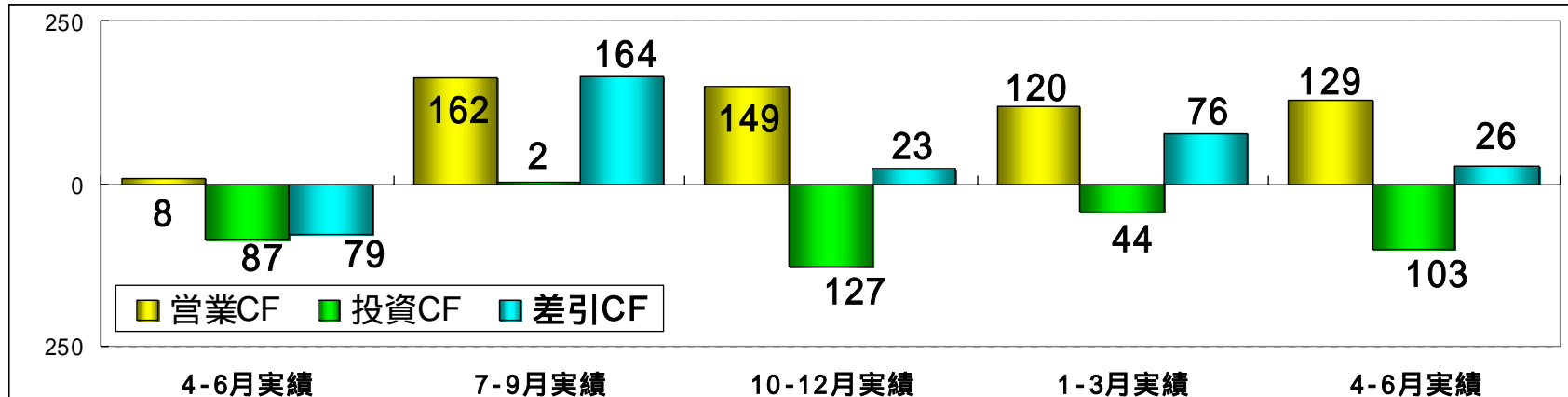
	'10年3月期 4-6月実績	'10年3月期 7-9月実績	'10年3月期 10-12月実績	'10年3月期 1-3月実績	'11年3月期 4-6月実績	-	'11年3月期 見通し
設備投資	101	52	35	27	40	60	300
(海外)	(16)	(22)	(15)	(17)	(15)	(1)	(181)
(国内)	(85)	(31)	(20)	(10)	(25)	(59)	(119)
減価償却費	104	103	103	97	89	15	372
(海外)	(45)	(41)	(40)	(32)	(37)	(7)	(149)
(国内)	(60)	(62)	(63)	(65)	(52)	(8)	(222)

9. キャッシュ・フロー


◆ フリーキャッシュ・フローの黒字化(前年同期 79億円 当第1四半期 +26億円)

(単位:億円)

	'10年3月期 4-6月実績	'10年3月期 7-9月実績	'10年3月期 10-12月実績	'10年3月期 1-3月実績	'11年3月期 4-6月実績	-	'11年3月期 通期見通し
・営業活動による キャッシュ・フロー	8	162	149	120	129	121	472
・投資活動による キャッシュ・フロー	87	2	127	44	103	16	426
・財務活動による キャッシュ・フロー	130	8	220	104	15	145	20
・現金及び現金同等物等 に係る換算差額	8	9	2	4	21	12	43
・現金及び現金同等物の 増加額	60	181	199	24	31	28	22



We make
Bearings.



For New Technology Network

NTN[®]

NTN corporation

<http://www.ntn.co.jp>